

# WMK · PO



## Tevredenheidsonderzoek leerlingen

Uitslagen Vragenlijst



**De Regenboog Basisschool**

## Inleiding

In dit rapport worden de resultaten beschreven van de Tevredenheidsonderzoek leerlingen van De Regenboog Basisschool. De gebruikte vragenlijst is afkomstig van het kwaliteitszorgsysteem WMK (Werken Met Kwaliteit), een coproductie van:

- Bos Onderwijs Consultancy te Ede (Cees Bos, auteur)
- Koninklijke Van Gorcum te Assen (uitgever)
- Kwest Online te Zuidwolde (automatiseerder)

## De vragenlijst

Kwaliteitszorg is: zorgen voor kwaliteit. Scholen die dat systematisch doen, stellen zichzelf permanent de volgende vragen:

1. Wat beloven wij? Welke kwaliteit kunnen alle betrokkenen verwachten?
2. Doen we wat we beloven? En hoe meten we dat?
3. Welke kwaliteit moeten we vasthouden (borgen)?
4. Welke aspecten willen we verbeteren? En: Hoe pakken we dat aan?

Als een school haar kwaliteit heeft vastgesteld (fase 1), is het zaak te meten wat anderen vinden van de kwaliteit van de school (fase 2). Wie voortdurend alleen maar zelf (directie en leraren) de kwaliteit van de school beoordeelt, krijgt geen objectief beeld. Daarom is het van belang om (ook) anderen naar de kwaliteit van de school te laten kijken. Te denken valt aan een beoordeling door de inspectie, een externe instantie, een visitatiecommissie, een maatjesschool, ouders en/of leerlingen. Een school die de beoordeling van haar kwaliteit baseert op meerdere bronnen, beschikt over een wat genuanceerder (objectiever) beeld van de werkelijkheid. Het bevragen van ouders/verzorgers, leerlingen of leraren (in hun rol van werknemer) kan dus gepositioneerd worden in de tweede fase van kwaliteitszorg: vinden zij, dat de school waarmaakt wat ze belooft? Dit kan gemeten worden met behulp van een ouder-, leerlingen- of lerarenvragenlijst.

De gehanteerde vragenlijst (WMK) is volledig afgestemd op het toezichtkader van de Inspectie van het Onderwijs.

Over de groep	1 vragen
Over school	5 vragen
Veilig voelen op school	3 vragen
Gepest worden en vervelende dingen (zelf meemaken)	8 vragen
De lessen op school	5 vragen
Rapportcijfer	1 vragen

De Vragenlijst bestaat in totaal uit 23 vragen.

## Gegevens

### Schoolgegevens

School	De Regenboog Basisschool
Adres	Aalbersestraat 47
Postcode + Plaats	2672DR NAALDWIJK

### Periode van afname

Deze Vragenlijst is afgenomen in de periode van 11 april 2022 tot 22 mei 2022.

### Aantal respondenten

Totaal aantal respondenten	86
Aantal afgerond	83
Responspercentage	97%

### Waardering van het responspercentage

Een respons tot 16%	Erg laag
Een respons tussen 16% en 34%	Laag
Een respons tussen 34% en 50%	Voldoende
Een respons tussen 50% en 70%	Goed
Een respons boven 70%	Uitstekend

### Waardering van de scores




Een score tot 2,50	Onvoldoende
Een score tussen 2,50 en 3,00	Zwak (matig)
Een score tussen 3,00 en 3,25	Voldoende
Een score tussen 3,25 en 3,50	Ruim voldoende
Een score tussen 3,50 en 3,75	Goed
Een score tussen 3,75 en 4,00	Uitstekend

De norm is door de school ingesteld op 3,00. We gaan ervan uit, dat een verschil van meer dan 0,50 op de benchmark een significant verschil is. Een sterk punt is een punt dat boven de 3,50 scoort. Een mogelijk verbeterpunt is een punt dat beneden de 3,00 scoort.

In de hierna volgende hoofdstukken worden steeds de uitslagen per indicator of beleidsterrein beschreven. Ieder hoofdstuk bestaat uit:

1. De uitslagen van een beleidsterrein of indicator
  - De vraag (stelling)
  - De gemiddelde score van eigen school (GSES)
  - De gemiddelde score van andere scholen (GSOS)
  - Het verschil tussen GSES en GSOS
  - De standaardafwijking

## Over de groep

Ik zit in groep		
6	26	
7	29	
8	28	



















## Over school

Hoe vind je het op school?		
Heel leuk	27	
Leuk	42	
Gaat wel	13	
Niet zo leuk	1	
Helemaal niet leuk	0	
Hoeveel contact heb je met je klasgenoten?		
Heel veel	33	
Veel	43	
Een beetje	6	
Weinig	1	
Hebben jullie een leuke klas?		
Altijd	39	
Vaak	39	
Soms	5	
Nooit	0	
Vind je het leuk om met de kinderen in jouw klas om te gaan?		
Altijd	38	
Vaak	39	
Soms	5	
Nooit	1	
Heb je het gevoel dat mensen op school het fijn vinden dat jij er bent?		
Altijd	16	
Vaak	45	
Soms	19	
Nooit	3	

## Veilig voelen op school

Hoe veilig voel je je op of rond school?		
Heel erg onveilig	0	
Onveilig	1	
Niet onveilig, niet veilig	7	
Veilig	43	
Heel veilig	32	
Zijn er plekken op school of rond school waar je je wel eens niet veilig voelt?		
Nee, ik voel me overal op school veilig	48	
Ja, op sommige plekken	14	
Weet ik niet	21	
Op welke plekken voel je je wel eens niet veilig?		
In de klas	3	
Op de gangen	4	
Bij de toiletten	8	
In de gymzaal	7	
Op het schoolplein	5	
Bij de fietsenstalling / fietsenrekken	11	
Rondom de school	10	
Op een andere plek	20	

## Gepest worden en vervelende dingen (zelf meemaken)

Word je (wel eens) gepest op school?		
Elke dag	1	
Elke week, maar niet elke dag	3	
Soms, maar niet elke week	2	
Bijna nooit	14	
Nee, helemaal nooit	63	
Op welke manier word je gepest op school?		
Persoonlijk (bijv. mondeling of aanraken)	7	
Via briefjes	0	
Via telefoongesprekken	0	
Via berichten of plaatjes op internet of telefoon (bijv. WhatsApp, Facebook of e-mail)	1	
Op een andere manier	11	
Word je wel eens uitgescholden door kinderen op school?		
Elke dag	1	
Elke week, maar niet elke dag	5	
Soms, maar niet elke week	5	
Bijna nooit	23	
Nee, helemaal nooit	49	
Worden er wel eens expres spullen van jou kapot gemaakt op school?		
Elke dag	0	
Elke week, maar niet elke dag	0	
Soms, maar niet elke week	3	
Bijna nooit	15	
Nee, helemaal nooit	65	
Worden er wel eens spullen van jou gestolen op school?		
Elke dag	0	
Elke week, maar niet elke dag	0	
Soms, maar niet elke week	2	
Bijna nooit	23	



Nee, helemaal nooit	58	
Word je wel eens expres buitengesloten door kinderen op school?		
Elke dag	1	
Elke week, maar niet elke dag	2	
Soms, maar niet elke week	3	
Bijna nooit	24	
Nee, helemaal nooit	53	
Ben je wel eens bang voor andere kinderen op school?		
Elke dag	0	
Elke week, maar niet elke dag	1	
Soms, maar niet elke week	3	
Bijna nooit	18	
Nee, helemaal nooit	61	
Doen kinderen op school je wel eens expres pijn (bijv. schoppen, slaan)?		
Elke dag	0	
Elke week, maar niet elke dag	1	
Soms, maar niet elke week	4	
Bijna nooit	27	
Nee, helemaal nooit	51	

## De lessen op school

Ben je tevreden over wat je leert op school?		
Helemaal niet	1	
Niet	1	
Erg	37	
Heel erg	28	
Weet ik niet	16	
Vind je de regels op school duidelijk?		
Helemaal niet	0	
Niet	8	
Erg	36	
Heel erg	30	
Weet ik niet	9	
Ben je tevreden met de uitleg van je juf of meester?		
Helemaal niet	0	
Niet	3	
Erg	38	
Heel erg	40	
Weet ik niet	4	
Vertelt je juf of meester duidelijk wat je goed of fout doet?		
Helemaal niet	0	
Niet	6	
Erg	29	
Heel erg	44	
Weet ik niet	4	
Helpt je juf of meester je goed als dat nodig is?		
Helemaal niet	0	
Niet	0	
Erg	30	
Heel erg	51	



Weet ik niet

2



## Rapportcijfer

Welk rapportcijfer geef je de school?	
	8,5
	8,5



# ParnasSys WMK · *PO*



## Slotconclusies

De respons op de Vragenlijst was 97%: 83 van de 86 respondenten heeft de Vragenlijst ingevuld. Het responspercentage is uitstekend; de Vragenlijst werd door heel veel respondenten ingevuld. Daardoor geven de uitslagen een zeer betrouwbaar beeld van de mening van de respondenten.